







بارم	شرح سوالات	ردیف														
۲	<p>با توجه به تصاویر به سؤالات پاسخ کامل دهید.</p> <p>1. A: Did he break his leg? B: No,</p>  <p>2. A: How did you travel last summer? B:</p>  <p>3. A: What did you do last night? B: No,</p>  <p>4. A: Is your friend angry? B:</p> 	۴														
۱/۵	<p>با توجه به تصاویر مکالمه‌های زیر را کامل کنید.</p> <p>Hadi: Did you hurt your arm? Saber: No, I¹ My². Hadi: Why? Saber: Because, I had a³.</p>  	۵														
۱/۵	<p>اصطلاحات ستون A را با توجه به ستون B کامل کنید. حروف مناسب را جلوی سؤالات بنویسید.</p> <table border="0"> <tr> <td style="text-align: center;">ستون A</td> <td style="text-align: center;">ستون B</td> </tr> <tr> <td>1- exchange</td> <td>a) toll (.....)</td> </tr> <tr> <td>2- fill out</td> <td>b) a blog (.....)</td> </tr> <tr> <td>3- pay</td> <td>c) money (.....)</td> </tr> <tr> <td>4- hold</td> <td>d) a TV program (.....)</td> </tr> <tr> <td>5- update</td> <td>e) a ceremony (.....)</td> </tr> <tr> <td>6- attend</td> <td>f) a form (.....)</td> </tr> </table>	ستون A	ستون B	1- exchange	a) toll (.....)	2- fill out	b) a blog (.....)	3- pay	c) money (.....)	4- hold	d) a TV program (.....)	5- update	e) a ceremony (.....)	6- attend	f) a form (.....)	۶
ستون A	ستون B															
1- exchange	a) toll (.....)															
2- fill out	b) a blog (.....)															
3- pay	c) money (.....)															
4- hold	d) a TV program (.....)															
5- update	e) a ceremony (.....)															
6- attend	f) a form (.....)															

